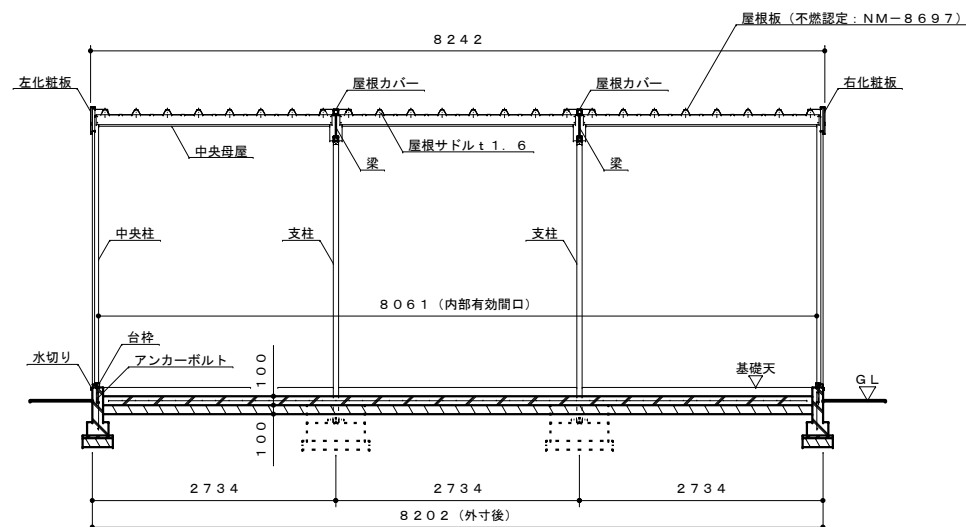
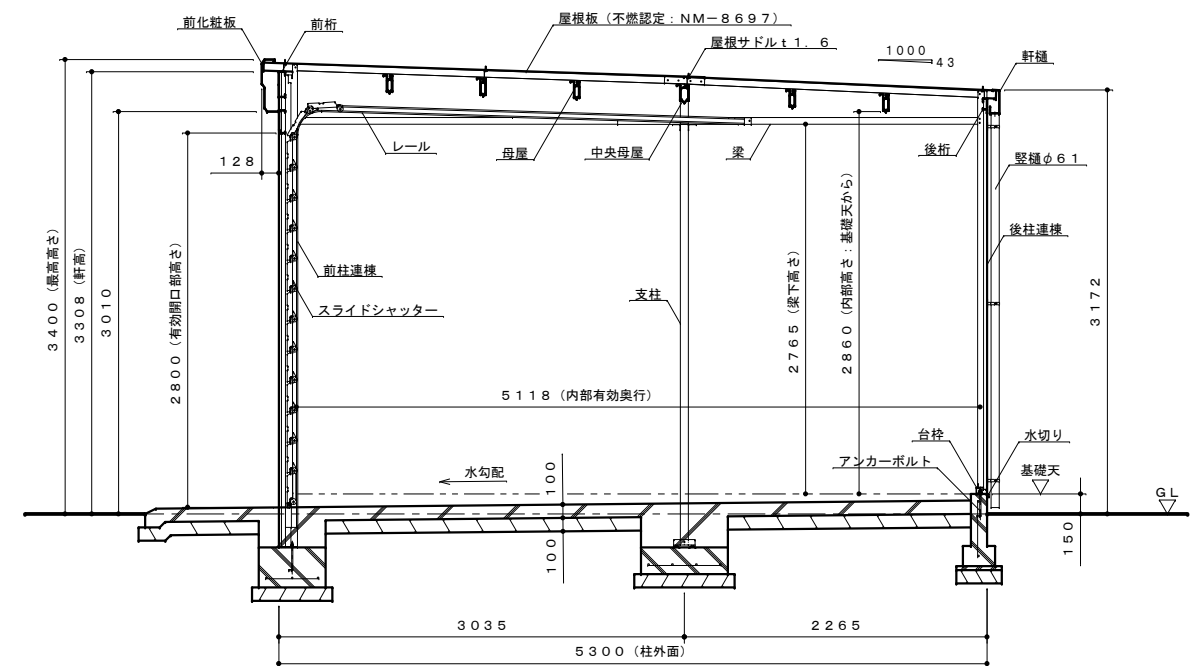
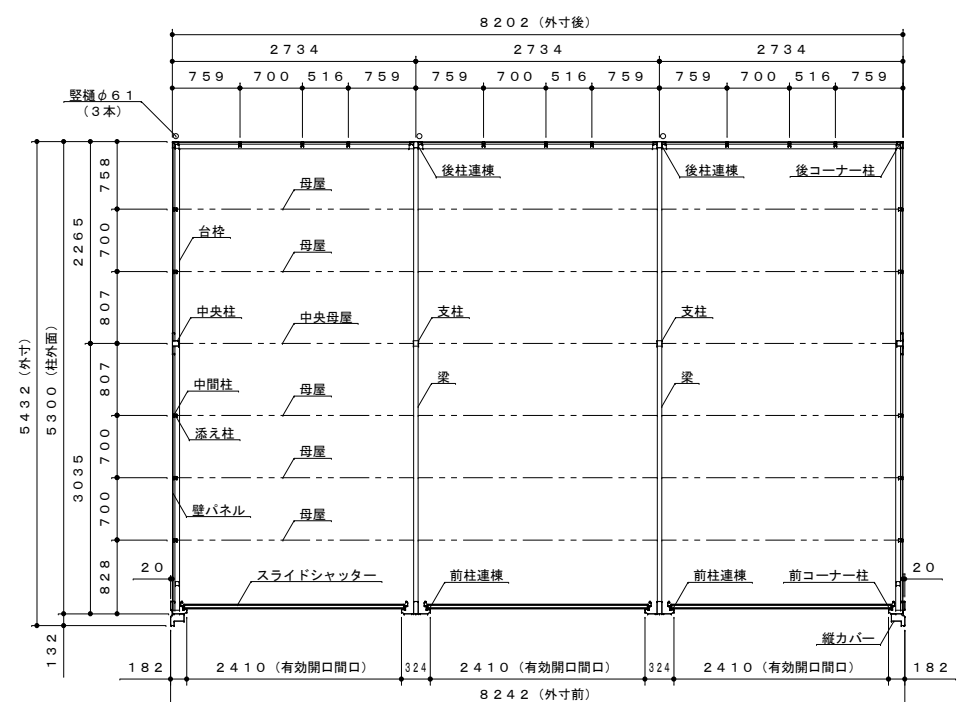


建築面積・床面積	$8.174 \times 5.216 = 42.64\text{m}^2$ (12.90坪)
----------	---



仕様大要		
品 名	サ イ ズ	仕 上 り
台枠	t 1. 0	亜鉛鉄板：SGCC (JIS G 3302)
前コーナー柱	t 1. 2	〃
縦カパー	t 0. 8	〃
後コーナー柱	t 1. 2	〃
前柱連棟	t 1. 2 (t 1. 6)	〃
後柱連棟	t 1. 2 (t 1. 6)	〃
中央柱	t 0. 6 (t 1. 2)	〃
支柱	□－60×60×2. 3	亜鉛鉄板：STKR400 (JIS G 3466)
中間柱	t 1. 2	ZAM：SGMCC (JIS G 3323)
前桁	t 0. 8	亜鉛鉄板：SGCC (JIS G 3302)
後桁	t 0. 8	〃
母屋	t 1. 6	〃
中央母屋	t 1. 6	〃
前化粧板	t 0. 6	〃
左右化粧板	t 0. 6	〃
軒樋	t 0. 8	ZAM：SGMCC (JIS G 3323)
梁	□－50×50×1. 6	ZAM：STKR400 (JIS G 3466)
レール	t 1. 2	亜鉛鉄板：SGCC (JIS G 3302)
壁パネル	t 0. 4	亜鉛鉄板：SGCC (JIS G 3302)
添え柱	t 0. 8	〃
スライドシャッター	t 0. 5	亜鉛鉄板：CGCC (JIS G 3312)
水切り	t 0. 5	ガルバリウム鋼板：CGLCC (JIS G 3322)
屋根板	t 0. 5	〃
屋根カパー	t 0. 5	〃
堅樋	φ 61	塩化ビニール

注1. 結露減少型（Z型）は、屋根パネルの裏面に発泡ポリエチレン貼りとなります。

【設置可能地域】

基準風速 $V_o 38 \text{ m/s}$ 以下、垂直積雪量 100 cm 以下

名 称	タクボガレージ「ベルフォーマ スクード」 X L - S 2 7 5 3 3連棟 仕様図
株式会社 田窪工業所	

株式会社 田窪工業所